

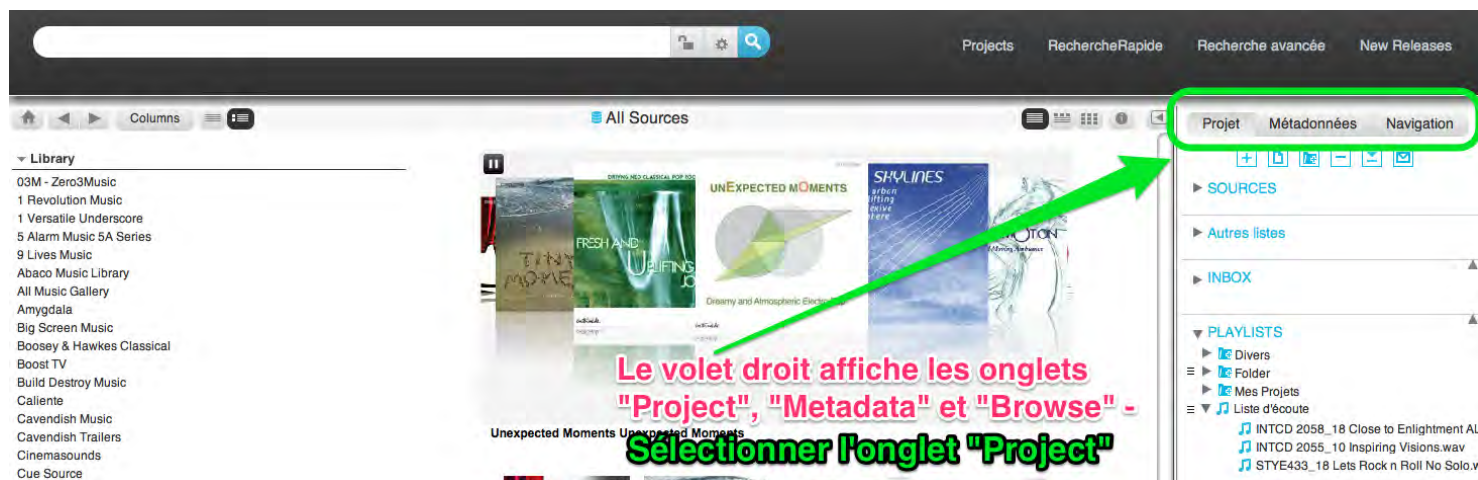
Créer et partager une liste d'écoute (playlist) sur IntermedeOne

Créer une liste d'écoute (playlist)

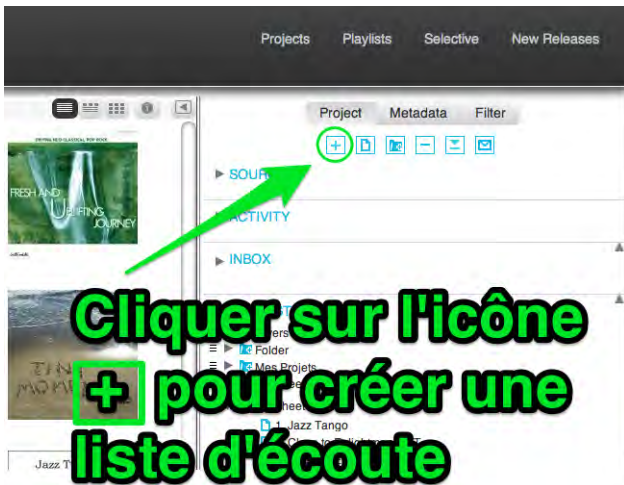
1. Sur IntermedeOne.com, cliquer sur Projects (Projets) pour afficher le volet droit affichant les projets en cours



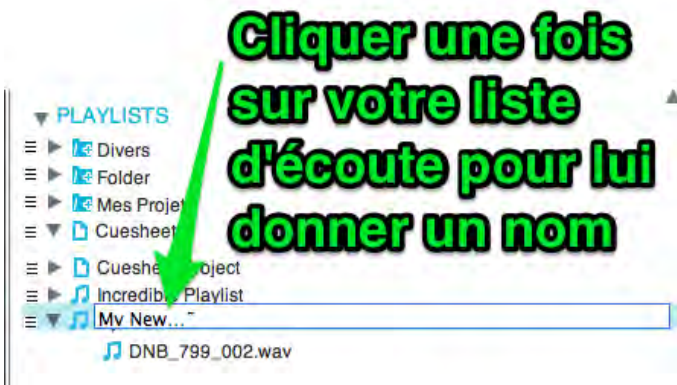
2. Le volet droit de la page affiche maintenant les onglets "Project", "Metadata" et "Browse" (ou "Projet", "Métadonnées" et "Navigation"). **Sélectionner "Project"** tel qu'illustré :



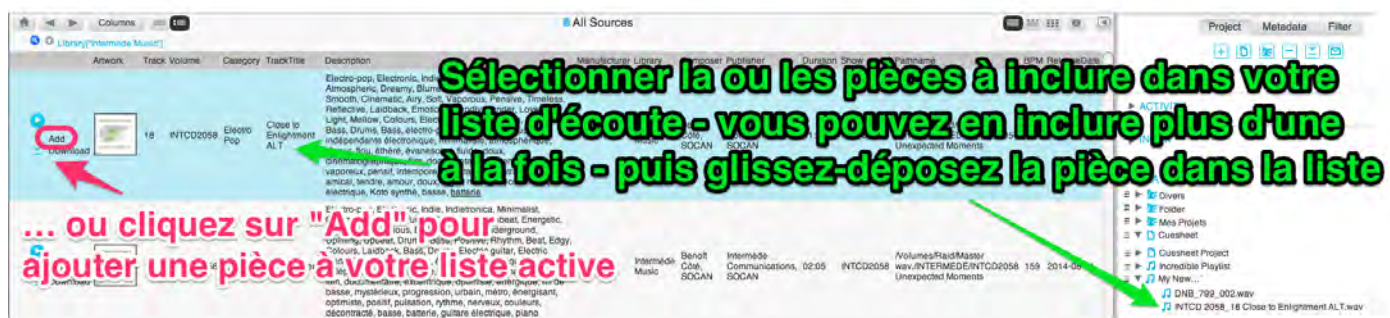
3. Pour créer une "playlist" : dans l'onglet **Project** cliquez l'icône **+** (à gauche), tel qu'illustré :



4. Vous pouvez ici attribuer un nom, plutôt que le nom générique de "playlist", à votre liste d'écoute en cliquant une fois sur la liste d'écoute tout juste créée, tel qu'illustré :

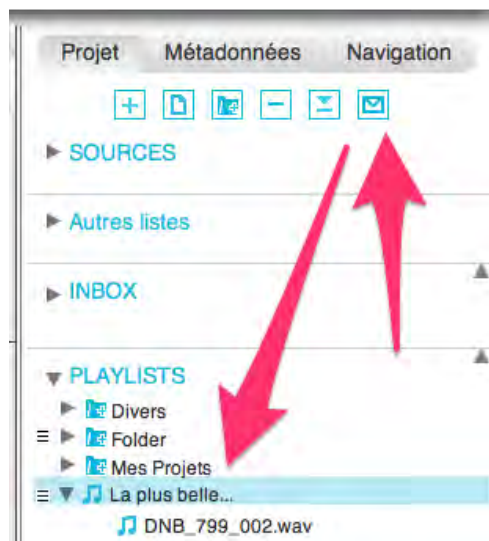


5. Pour sélectionner les pièces à inclure à votre liste d'écoute, **glisser-déposer chacune des pièces à inclure** dans la liste d'écoute (tel qu'illustré ci-dessous)

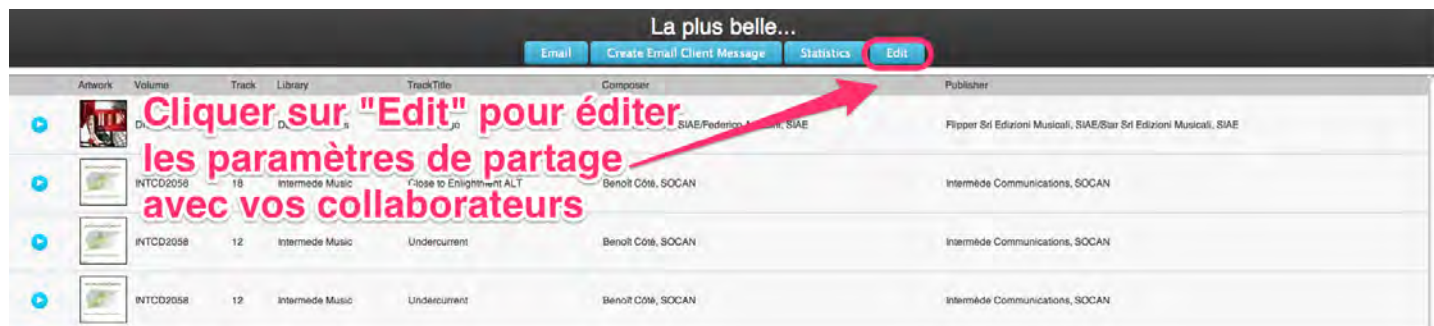


Partager votre liste d'écoute

1. Pour partager votre liste d'écoute avec vos collaborateurs, **sélectionnez-la** - tel qu'illustré - en cliquant une fois sur celle-ci et cliquer sur l'icône représentant une enveloppe, en haut à droite :



2. Une nouvelle page avec votre liste d'écoute apparaît. **Cliquer sur Edit** pour en éditer les paramètres d'envoi à vos collaborateurs :



3. Dans la fenêtre **"Edit"**, vous pouvez permettre le téléchargement à vos collaborateurs (si vous avez vous-même le droit de télécharger), imposer une date d'expiration, changer le titre de votre liste, etc. Il est impératif de faire **SAVE CHANGES** pour sauvegarder ces nouveaux paramètres :

Vous pouvez permettre les téléchargements ici

Vous pouvez ajouter des notes ici

N'oubliez pas de sauvegarder vos changements!

Inscrire une date d'expiration ici

General Edit Pitch Info

Settings

Title: La plus belle...

Expires: 11/20/15

Link to source playlist

Allow Downloads

Prepend Sort Order # (On Download All)

Display Notes: La 2e pièce est celle que j'aime le plus. The second piece is my preferred one!

Fields

Field	
Artwork	⊖
Volume	⊖
Track	⊖
Library	⊖
Track Title	⊖
Composer	⊖

Save Changes

4. Cliquer ensuite sur **"Email"** pour faire parvenir votre liste d'écoute :

My New...~

Email Create Email Client Message Statistics Edit

Artwork	Volume	Track	Library	TrackTitle	Composer	Publisher
	DNB799	2	Deneb Records	Jazz Tango	Stefano Torossi, SIAE/Federico Arezzini, SIAE	Flipper S
	INTCD2058	11	Intermede Music		Benoît Côté, SOCAN	Intermede

Cliquer sur "Email" pour partager votre liste d'écoute

5. Il ne vous reste plus qu'à expédier votre courriel. Vos collaborateurs, sur réception, **devront cliquer sur le lien correspondant au nom de la liste d'écoute** pour être en mesure de l'écouter ou de la télécharger

